



# Bankwechsel einfach gemacht

## Bei uns sind Sie am richtigen Ort

Entscheiden Sie sich für unsere Region und wechseln Sie zu einer echten aargauischen Bank. Bei uns sind Sie am richtigen Ort. Wo Sie auch sind, was Sie auch vorhaben – auf die Aargauische Kantonalbank können Sie sich verlassen. Ihre Pläne und Wünsche verändern sich je nach Lebensphase, in der Sie sich befinden. Wir begleiten Sie in allen Lebenssituationen und unterstützen Sie mit Lösungen, die auf Sie zugeschnitten sind. Damit Sie sich ganz auf Ihre Ziele ausrichten können.

## Terminvereinbarung

Melden Sie sich bei uns für einen Termin.  
Kontaktmöglichkeiten finden Sie unter [akb.ch/kontakt](https://www.akb.ch/kontakt)




## Diese Angaben benötigen wir von Ihnen

Damit wir Sie beim Bankwechsel bestmöglichst unterstützen können, bitten wir Sie, folgende Angaben und Unterlagen zum Beratungsgespräch mitzubringen:

- Aktuelle Kontoverbindungen
- Aktuelle Kartenprodukte
- Übersicht über regelmässige Zahlungseingänge und -ausgänge
- Aktuelle Wertschriftendepots

Auf der Rückseite finden Sie eine Checkliste, die Ihnen dabei hilft, alle für einen Bankwechsel wichtigen Angaben zusammenzutragen.

## Bankwechsel in drei Schritten

-  Eröffnung online durchführen oder Termin vereinbaren
-  Neue Kontoinformationen mitteilen (z.B. Arbeitgeber)
-  Bisherige Bankbeziehung aufheben und zur AKB transferieren

# Checkliste

## Aktuelle Konti

Bankinstitut und Kontoart (Privat-, Spar-, Vorsorgekonto)	Bisherige IBAN-Nummer	Name und Vorname Kontoinhaber	Neues AKB-Konto (Konto-/IBAN-Nummer)
.....	.....	.....	.....
.....	.....	.....	.....
.....	.....	.....	.....
.....	.....	.....	.....

## Regelmässige Zahlungsausgänge

Zahlungsempfänger (Name/Firma)	Zahlungsinformationen (IBAN-Nummer)	Zahlungsform*			Betrag	Periodizität (wöchentlich, monatlich)
		DA	LSV	eBill		
.....	.....	.....	.....	.....	.....	.....
.....	.....	.....	.....	.....	.....	.....
.....	.....	.....	.....	.....	.....	.....
.....	.....	.....	.....	.....	.....	.....

\*Dauerauftrag/Lastschriftenverfahren/e-Rechnung

## Regelmässige Zahlungseingänge

Arbeitgeber, AHV, Pensionskasse	Bisheriges Gutschriftskonto (IBAN-Nummer)	Neues AKB-Gutschriftskonto (Konto-/IBAN-Nummer)
.....	.....	.....
.....	.....	.....
.....	.....	.....
.....	.....	.....

Informieren Sie die Zahlungspflichtigen rechtzeitig über Ihre neuen Kontoverbindungen.

## Bisherige Kartenprodukte

Produktart (Debit- oder Kreditkarte)	Karteninhaber	Kartenummer	Neue AKB Debit-/Kreditkarte
.....	.....	.....	.....
.....	.....	.....	.....
.....	.....	.....	.....
.....	.....	.....	.....

Nicht vergessen! Nach Erhalt der neuen Kreditkarte: Die neue Karte für mobiles Bezahlen (z.B. Apple Pay, Samsung Pay) einrichten.  
Die neuen Karteninformationen bei Ihren Anbietern im Internet (z.B. Spotify, Netflix) hinterlegen.  
Kreditkarten bei bisherigen Anbietern auflösen.

## Bisherige Depots

Bankinstitut und Depotnummer	Übertragen auf Depot bei der AKB
.....	.....
.....	.....
.....	.....

Zügeln kostet nichts: Wir übernehmen die Titeltransferspesen

Für den Umzug Ihres Depots zur AKB empfehlen wir Ihnen ein persönliches Beratungsgespräch.

## Ihre Hypotheken

Bankinstitut	Betrag/Fälligkeit
.....	.....
.....	.....
.....	.....

Auch wenn Sie mit Ihrer Festhypothek noch bei ihrer bestehenden Bank gebunden sind: Bei der AKB können Sie ihren Zinssatz bis 18 Monate im Voraus fixieren. Wir beraten Sie gerne.